

# Beta

## C45PRO





# Beta

## C45PRO


**O mobiliário modular para oficinas C45PRO lhe permite criar seu próprio ambiente de trabalho com base nos espaços disponíveis e nas necessidades de utilização.**

**É uma gama simples e flexível com combinações pré-determinadas que podem ser expandidas ou modificadas ao longo do tempo.**

**Em alternativa, é possível construir completamente o posto de trabalho personalizado a partir das bancadas - disponíveis em MDF revestido a aço inoxidável ou contraplacado - e completando-o com os inúmeros componentes e acessórios disponíveis**

**Crie seu ambiente de trabalho sob medida para você.**

**Mude a cara do seu laboratório ou oficina. Escolha a partir de soluções pré-montadas ou construa sua estação do zero.**



## C45PRO D

### COMBINAÇÃO COMPREENDENDO:

- 1 módulo fixo com 7 gavetas (C45PRO M7)
- 1 carrinho com 7 gavetas (C45PRO C7)
- 1 módulo de serviço fixo (C45PRO MS)
- 1 módulo fixo com 5 gavetas (C45PRO M5)
- 1 módulo fixo de duas portas (C45PRO MA)
- 5 painéis de ferramentas perfurados (C45PRO PF)
- 5 gabinetes de parede (C45PRO PM)
- 7 suportes de parede, tipo largo (C45PRO SL)
- 2 suportes de parede, tipo estreito (C45PRO SS)
- 2 gabinetes de porta única (C45PRO AS1)



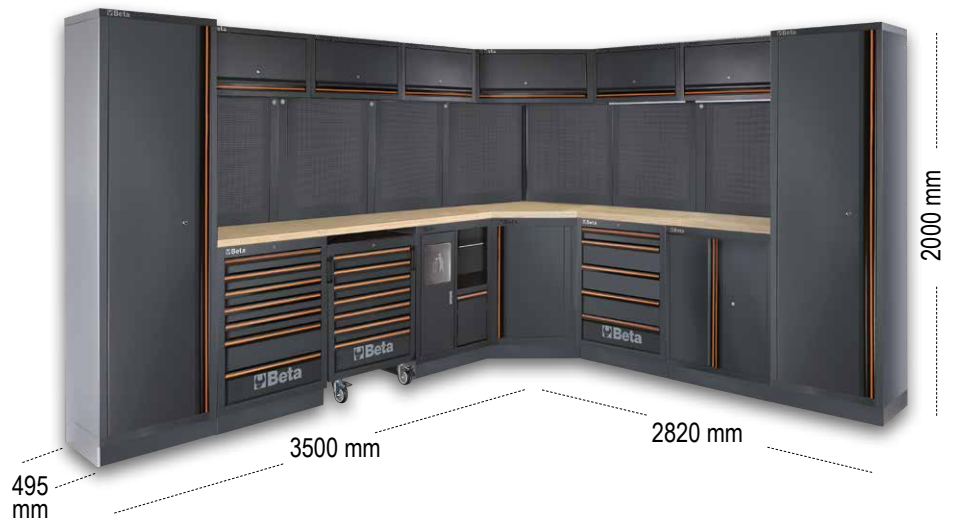
# C45PRO D

# PROFISSIONAL ROBUSTO ORGANIZADO

# C45PRO É O SISTEMA DE MOBILIÁRIO PROFISSIONAL

para começar a organizar o seu espaço de trabalho da melhor forma possível.

O novo desenho e as melhorias técnicas introduzidas na estrutura colocam-na numa excelente relação qualidade / preço.




Ajuste de altura nos pés



Novos puxadores em alumínio

## Combinação de mobiliário modular para oficina C45PRO DX

- 1 bancada de MDF revestida de aço inoxidável (C45PX/3-2,0MT)
- 1 bancada de MDF revestida de aço inoxidável (C45PX/2-1,3MT)
- 1 canto completo autoportante com tampo de MDF revestido de aço inoxidável (C45PRO CORNER/X)



### C45PRO DX

045000031 572,3 kg

## Combinação de mobiliário modular para oficina C45PRO DW

- 1 bancada de madeira com várias camadas (C45PW/3-2,0MT)
- 1 bancada de madeira com várias camadas (C45PW/2-1,3MT)
- 1 canto completo autoportante com tampo de madeira (C45PRO CORNER/W)



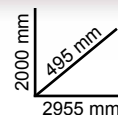
### C45PRO DW

045000032 568,5 kg

## C45PRO

### COMBINAÇÃO COMPREENDENDO:

- Módulo fixo com 7 gavetas (C45PRO M7)
- Módulo de serviço fixo (C45PRO MS)
- Carrinho com 7 gavetas (C45PRO C7)
- Armário de ferramentas de duas portas (C45PRO AS2)
- 3 painéis de ferramentas perfurados (C45PRO PF)
- 3 gabinetes de parede (C45PRO PM)
- 3 suportes de parede, tipo largo (C45PRO SL)
- 1 suporte de parede, tipo estreito (C45PRO SS)



# C45PRO

#### Combinação de mobiliário modular para oficina C45PRO X

- Bancada de MDF revestida de aço inoxidável (C45PX/3-2,0MT)



### C45PRO X

045000001 305 kg

#### Combinação de mobiliário modular para oficina C45PRO W

- Bancada de madeira com várias camadas (C45PW/3-2,0MT)



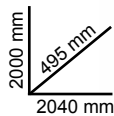
### C45PRO W

045000002 303 kg

## C45PRO A

### COMBINAÇÃO COMPREENDENDO:

- Módulo fixo com 7 gavetas (C45PRO M7)
- Módulo de serviço fixo (C45PRO MS)
- Módulo fixo de duas portas (C45PRO MA)
- 3 gabinetes de parede (C45PRO PM)
- 3 painéis de ferramentas perfurados (C45PRO PF)
- 2 suportes de parede, tipo largo (C45PRO SL)
- 2 suportes de parede, tipo estreito (C45PRO SS)



#### Combinação de mobiliário modular para oficina C45PRO AX

- Bancada de MDF revestida de aço inoxidável (C45PX/3-2,0MT)



#### C45PRO AX

045000003    206 kg

#### Combinação de mobiliário modular para oficina C45PRO AW

- Bancada de madeira com várias camadas (C45PW/3-2,0MT)



#### C45PRO AW

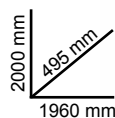
045000004    204 kg

# C45PRO A

## C45PRO B

### COMBINAÇÃO COMPREENDENDO:

- Módulo fixo com 5 gavetas (C45PRO M5)
- Módulo fixo de duas portas (C45PRO MA)
- Armário de ferramentas de porta única (C45PRO AS1)
- 2 gabinetes de parede (C45PRO PM)
- 2 painéis de ferramentas perfurados (C45PRO PF)
- 2 suportes de parede, tipo largo (C45PRO SL)
- 1 suporte de parede, tipo estreito (C45PRO SS)



#### Combinação de mobiliário modular para oficina C45PRO BX

- Bancada de MDF revestida de aço inoxidável (C45PX/2-1,3MT)



#### C45PRO BX

045000021    191 kg

#### Combinação de mobiliário modular para oficina C45PRO BW

- Bancada de madeira com várias camadas (C45PW/2-1,3MT)



#### C45PRO BW

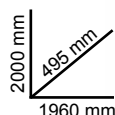
045000022    190 kg

# C45PRO B

## C45PRO C

### COMBINAÇÃO COMPREENDENDO:

- Módulo fixo com 7 gavetas (C45PRO M7)
- Módulo de serviço fixo (C45PRO MS)
- Gabinete de porta única (C45PRO AS1)
- 2 armários de parede (C45PRO PM)
- 2 painéis de ferramentas perfurados (C45PRO PF)
- 2 suportes de parede, tipo largo (C45PRO SL)
- 1 suporte de parede, tipo estreito (C45PRO SS)



### Combinação de mobiliário modular para oficina C45PRO CX

- Bancada de MDF revestida de aço inoxidável (C45PX/2-1,3MT)



#### C45PRO CX

045000023 199 kg

### Combinação de mobiliário modular para oficina C45PRO CW

- Bancada de madeira com várias camadas (C45PW/2-1,3MT)



#### C45PRO CW

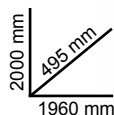
045000024 198 kg

## C45PRO E

### COMBINAÇÃO COMPREENDENDO:

- 2 painéis de ferramentas perfurados (C45PRO PF)
- 2 gabinetes de parede (C45PRO PM)
- 2 suportes de parede, tipo largo (C45PRO SL)
- 1 suporte de parede, tipo estreito (C45PRO SS)
- 1 gabinete de porta única (C45PRO AS1)

- Módulo fixo com 7 gavetas:
- 1 gaveta, 1248x406 mm
- 6 gavetas, 782x406 mm
- 5 gavetas, 65 mm de altura
- 1 gaveta, 145 mm de altura
- 1 compartimento de armazenamento com prateleira intermediária e porta



### Combinação de mobiliário modular para oficina C45PRO EX

- Módulo fixo com 7 gavetas e tampo de trabalho em MDF revestido de aço inoxidável (C45PRO M7A/X)



#### C45PRO EX

045000033 174,6 kg

### Combinação de mobiliário modular para oficina C45PRO EW

- Módulo fixo com 7 gavetas e tampo de madeira multi-camadas (C45PRO M7A/W):



#### C45PRO EW

045000034 173,6 kg



## C45PRO BP-1,3

### COMBINAÇÃO COMPREENDENDO:

- Módulo fixo com 7 gavetas (C45PRO M7)
- Módulo fixo com 5 gavetas (C45PRO M5)
- 2 painéis de ferramentas perfurados (C45PRO PF)
- 1 suporte de parede, tipo largo (C45PRO SL)
- 2 suportes de parede, tipo estreito (C45PRO SS)



#### Combinação de mobiliário modular para oficina C45PRO BPX-1,3

- Tampo de trabalho feito de MDF revestido de aço inoxidável (C45PX/2-1,3MT)



#### C45PRO BPX-1,3

045000041 140 kg

#### Combinação de mobiliário modular para oficina C45PRO BPW-1,3

- Tampo de trabalho feito de madeira com várias camadas (C45PW/2-1,3MT)



#### C45PRO BPW-1,3

045000051 139 kg

# C45PRO BP-1,3

## C45PRO BP-2,0

### COMBINAÇÃO COMPREENDENDO:

- Módulo fixo com 7 gavetas (C45PRO M7)
- Módulo fixo com 5 gavetas (C45PRO M5)
- 3 painéis de ferramentas perfurados (C45PRO PF)
- 2 suportes de parede, tipo largo (C45PRO SL)
- 2 suportes de parede, tipo estreito (C45PRO SS)



#### Combinação de mobiliário modular para oficina C45PRO BPX-2,0

- Tampo de trabalho feito de MDF revestido de aço inoxidável (C45PX/3-2,0MT)



#### C45PRO BPX-2,0

045000042 158 kg

#### Combinação de mobiliário modular para oficina C45PRO BPW-2,0

- Tampo de trabalho feito de madeira com várias camadas (C45PW/3-2,0MT)



#### C45PRO BPW-2,0

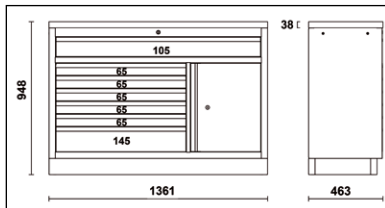
045000052 156 kg

# C45PRO BP-2,0

## C45PRO M7A

**Módulo fixo com 7 gavetas, para combinação de mobiliário modular para oficina C45PRO**

- 1 gaveta (1248x406 mm) com corredeiras de rolamento de esferas
- 6 gavetas (782x406 mm) com corredeiras de rolamento de esferas: 5 gavetas, 65 mm de altura, 1 gaveta, 145 mm de altura
- Bases de gavetas protegidas por tapetes de espuma de borracha
- Trava centralizada frontal
- Com pés ajustáveis verticalmente
- Pode ser equipado com bandejas termoformadas
- 1 compartimento de arrumação com prateleira e porta intermédia, dimensões interiores 504x424x597 mm



h	max
65 mm	25 kg
105 mm	40 kg
145 mm	30 kg



**Módulo fixo com 7 gavetas, para combinação de mobiliário modular para oficina C45PRO**

- Tampo de trabalho de MDF revestido de aço inoxidável, comprimento de 1360 mm



### C45PRO M7A/X

045000161 81 kg

**Módulo fixo com 7 gavetas, para combinação de mobiliário modular para oficina C45PRO**

- Tampo de trabalho em madeira com várias camadas, 1360 mm de comprimento



### C45PRO M7A/W

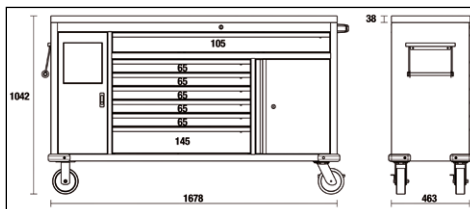
045000171 80 kg

## C45PRO MWS

**NEW**

**Carro de ferramentas com 7 gavetas e lixeira embutida, para combinação de mobiliário modular para oficina C45PRO**

- 1 gaveta (1248x406 mm) com corredeiras de rolamento de esferas
- 6 gavetas (782x406 mm) com corredeiras de rolamento de esferas: 5 gavetas, 65 mm de altura, 1 gaveta, 145 mm de altura
- Bases de gavetas protegidas por tapetes de espuma de borracha
- Pode ser equipado com bandejas termoformadas
- Compartimento de armazenamento com prateleira intermediária e porta, dimensões internas 504x424x597 mm
- Lixeira embutida
- Suporte de rolo de papel integrado
- 4 rodízios giratórios para serviço pesado, Ø 150 mm (1 com freio)
- Fechadura centralizada frontal



h	max
65 mm	25 kg
105 mm	40 kg
145 mm	30 kg



**Carro de ferramentas com 7 gavetas e lixeira embutida, para combinação de mobiliário modular para oficina C45PRO**

- Tampo (1680 mm) feita de MDF revestido de aço inoxidável



### C45PRO MWS/X

045000181 126 kg

**Carro de ferramentas com 7 gavetas e lixeira embutida, para combinação de mobiliário modular para oficina C45PRO**

- Tampo de madeira com várias camadas (1680 mm)



### C45PRO MWS/W

045000191 122 kg

## C45PRO CORNER

### Canto completo para combinação de mobiliário modular para oficina C45PRO

- Armário de canto suspenso com molas a gás, tornando mais fácil abrir e fechar a porta
- 2 painéis de ferramentas perfurados (1052x860)
- Módulo de canto inferior com grande compartimento de armazenamento
- Com pés ajustáveis verticalmente



### Canto completo para combinação de mobiliário modular para oficina C45PRO

- Bancada de canto de aço inoxidável (860x860 mm)



### C45PRO CORNER/X

045000401 94 kg

### Canto completo para combinação de mobiliário modular para oficina C45PRO

- Bancada de canto de madeira com várias camadas (860x860 mm)



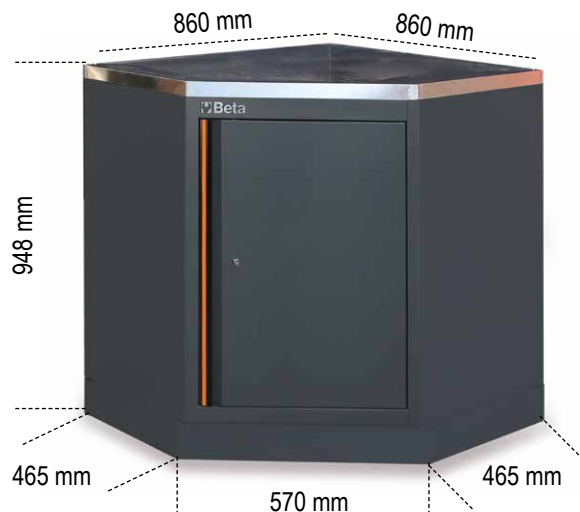
### C45PRO CORNER/W

045000411 93 kg

## C45PRO CAI

### Módulo de canto inferior, para combinação de mobiliário modular para oficina C45PRO

- Módulo de canto fixo com grande compartimento de armazenamento
- Com pés ajustáveis verticalmente



### Módulo de canto inferior, para combinação de mobiliário modular para oficina C45PRO

- Superfície de canto em MDF revestido em aço inoxidável, 860x860 mm



### C45PRO CAI/X

045000412 62 kg

### Módulo de canto inferior, para combinação de mobiliário modular para oficina C45PRO

- Superfície de canto de madeira com várias camadas (860x860 mm)



### C45PRO CAI/W

045000402 56 kg

# C45PRO CORNER

# C45PRO CAI

## C45PX

Tampo de trabalho em MDF revestido de aço inoxidável para bancadas de trabalho para combinação de mobiliário modular para oficina C45PRO Espessura: 38 mm



680x463x38 mm    1360x463x38 mm    2040x463x38 mm

<b>C45PX/1-0,7MT</b>	<b>C45PX/2-1,3MT</b>	<b>C45PX/3-2,0MT</b>
045000101 6 kg	045000103 21 kg	045000110 31,8 kg

## C45PW

Tampo de madeira multi-camadas para bancadas de trabalho para combinação de mobiliário modular para oficina C45PRO Espessura: 38 mm



680x463x38 mm    1360x463x38 mm    2040x463x38 mm

<b>C45PW/1-0,7MT</b>	<b>C45PW/2-1,3MT</b>	<b>C45PW/3-2,0MT</b>
045000111 6 kg	045000113 20 kg	045000120 30 kg

## C45PRO C5

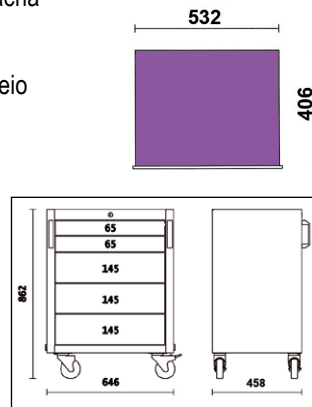
Carro de ferramentas com 5 gavetas, para combinação de mobiliário modular para oficina C45PRO

- 5 gavetas (532x406 mm) com corrediças de rolamento de esferas
- 4 rodízios direcionais, Ø 100 mm (1 com freio)
- Bases de gavetas protegidas por tapetes de espuma de borracha
- Fechadura centralizada frontal
- Pode ser equipado com bandejas termoformadas
- Alças embutidas na estrutura para maior facilidade de manuseio

**NEW**

**C45PRO C5**  
045000225 46 kg

h	max
65 mm	25 kg
145 mm	30 kg



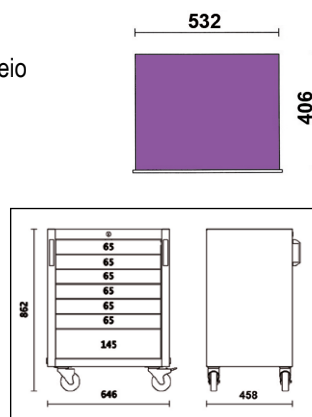
## C45PRO C7

Carro de ferramentas com 7 gavetas, para combinação de mobiliário modular para oficina C45PRO

- 7 gavetas (532x406 mm) com corrediças de rolamento de esferas
- 4 rodas, Ø 100 mm (1 com freio)
- Bases de gavetas protegidas por tapetes de espuma de borracha
- Trava centralizada frontal
- Pode ser equipado com bandejas termoformadas
- Alças embutidas na estrutura para maior facilidade de manuseio

**C45PRO C7**  
045000227 50 kg

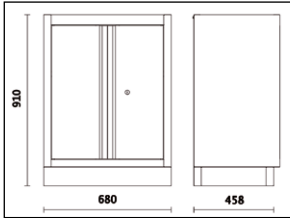
h	max
65 mm	25 kg
145 mm	30 kg



## C45PRO MA

Módulo fixo de duas portas para combinação de equipamento de oficina C45PRO

- Com fechadura
- Prateleira interna ajustável verticalmente
- Dimensões interiores 670x420 mm
- Com pés ajustáveis verticalmente



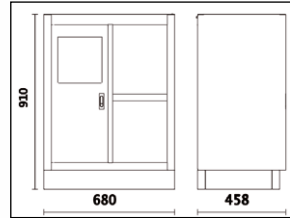
**C45PRO MA**  
045000232 29,4 kg



## C45PRO MS

Módulo de serviço fixo para combinação de mobiliário modular para oficina C45PRO

- Lixeira embutida
- Compartimento do rolo de papel
- Com pés ajustáveis verticalmente



**C45PRO MS**  
045000239 37 kg

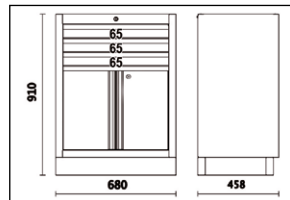
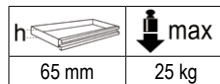


## C45PRO M3A

Módulo fixo com 3 gavetas e 2 portas, para combinação de mobiliário modular para oficina C45PRO

- 3 gavetas (566x406 mm) com corrediças de rolamento de esferas
- Bases de gavetas protegidas por tapetes de espuma de borracha
- Pode ser equipado com bandejas termoformadas
- Fechadura centralizada frontal
- Compartimento com porta dupla e fechadura (dimensões interiores 670x440 mm), completo com prateleira intermédia
- Com pés ajustáveis verticalmente

**C45PRO M3A**  
045000231 40 kg



**NEW**



## C45PRO RD

Módulo fixo de coleta de resíduos classificados para combinação de equipamentos de oficina C45PRO

A solução ideal para a coleta seletiva de resíduos (vidro, papel, plástico...)

- Estrutura de chapa metálica robusta completa com 4 recipientes com porta basculante para separação de resíduos
- Cada contêiner é equipado com: uma caixa de plástico removível; capacidade: 25 litros
- 4 rodízios giratórios, Ø 60 mm
- Fornecido com kit de 4 fitas adesivas coloridas
- Com pés ajustáveis verticalmente

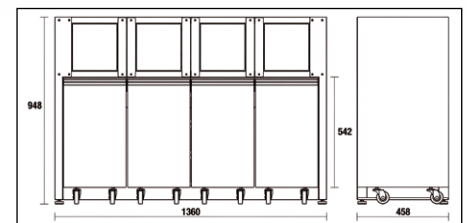
**C45PRO RD/X**  
045000241 80 kg

**C45PRO RD/W**  
045000240 80 kg

**NEW**



C45PRO RD/W



C45PRO RD/X

## C45PRO ML

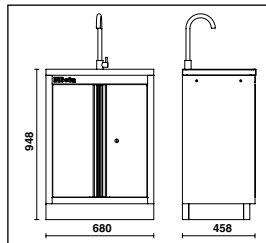
Módulo fixo com pia embutida, para combinação de equipamento de oficina C45PRO

Especificações técnicas:

- Cuba de aço inoxidável.
- Fornecido completo com:  
1 torneira misturadora  
1 unidade de drenagem  
1 rolha de pia  
1 tampa de filtro  
1 dispensador de sabonete

Módulo fixo de duas portas com fechadura:

- Dimensões interiores úteis 600x603x416 mm
- Com pés ajustáveis verticalmente



### C45PRO ML

045000233 44 kg

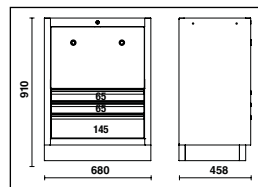
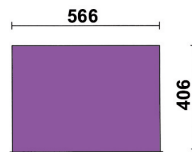
## C45PRO ACT

Módulo fixo com 3 gavetas e 2 enroladores embutidos para combinação de mobiliário modular para oficina C45PRO

- 3 gavetas (566x406 mm) com corrediças de rolamento de esferas
- Bases de gavetas protegidas por tapetes de espuma de borracha
- Trava frontal
- Com pés ajustáveis verticalmente

Fornecido completo com:

- 1 carretel de mangueira de ar comprimido ou água fria embutido, 8 mm, comprimento 10 m, item 1900S 8x10
- 1 carretel de cabo elétrico embutido, comprimento 15 m, item 1844 15-H05



### C45PRO ACT

045000247 47 kg

h	max
65 mm	25 kg
145 mm	30 kg

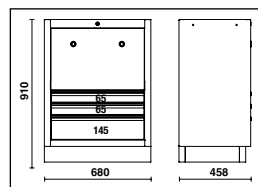
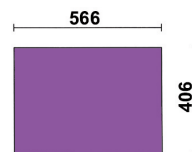
## C45PRO TC

Módulo com enrolador fixo com 3 gavetas para combinação de mobiliário modular para oficina C45PRO

- 3 gavetas (566x406 mm) com corrediças de rolamento de esferas
- Bases de gavetas protegidas por tapetes de espuma de borracha
- Trava frontal
- Com pés ajustáveis verticalmente

Pode acomodar 2 carretéis, a serem escolhidos entre os seguintes:

- 2 rolos de mangueira de ar comprimido ou água fria, Ø 8 mm, comprimento 10 m, item 1900S 8x10
- 2 bobinas de cabos elétricos, comprimento 15 m, item 1844, 15-H05
- 1 carretel de mangueira de ar comprimido ou água fria, Ø 8 mm, comprimento 10 m, item 1900S 8x10, e 1 carretel de cab, comprimento 15 m, item 1844, 15-H05



### C45PRO TC

045000249 38 kg

h	max
65 mm	25 kg
145 mm	30 kg

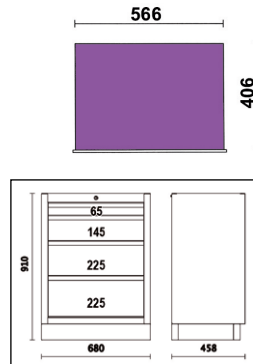
## C45PRO M4

Módulo fixo com 4 gavetas, para combinação de mobiliário modular para oficina C45PRO

- 4 gavetas (566x406 mm) com corrediças de rolamento de esferas
- Bases de gavetas protegidas por tapetes de espuma de borracha
- Trava centralizada frontal
- Com pés ajustáveis verticalmente
- Pode ser equipado com bandejas termoformadas

**C45PRO M4**  
 045000234 45,7 kg

h	max
65 mm	25 kg
145 mm	30 kg
225 mm	30 kg



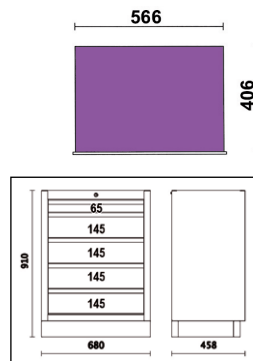
## C45PRO M5

Módulo fixo com 5 gavetas, para combinação de mobiliário modular para oficina C45PRO

- 5 gavetas (566x406 mm) com corrediças de rolamento de esferas
- Bases de gavetas protegidas por tapetes de espuma de borracha
- Trava centralizada frontal
- Com pés ajustáveis verticalmente
- Pode ser equipado com bandejas termoformadas

**C45PRO M5**  
 045000235 49,3 kg

h	max
65 mm	25 kg
145 mm	30 kg



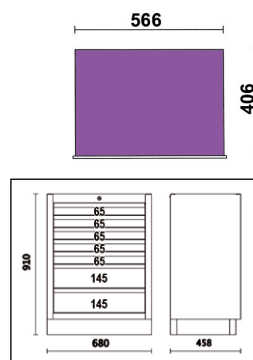
## C45PRO M7

Módulo fixo com 7 gavetas, para combinação de mobiliário modular para oficina C45PRO

- 7 gavetas (566x406 mm) com corrediças de rolamento de esferas
- Bases de gavetas protegidas por tapetes de espuma de borracha
- Trava centralizada frontal
- Com pés ajustáveis verticalmente
- Pode ser equipado com bandejas termoformadas

**C45PRO M7**  
 045000237 54,3 kg

h	max
65 mm	25 kg
145 mm	30 kg

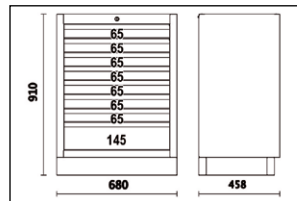
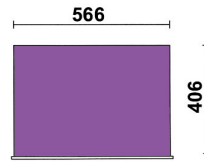


## C45PRO M8

**NEW**

Módulo fixo com 8 gavetas, para combinação de mobiliário modular para oficina C45PRO

- 8 gavetas (566x406 mm) com correijas de rolamento de esferas
- Bases de gavetas protegidas por tapetes de espuma de borracha
- Fechadura centralizada frontal
- Com pés ajustáveis verticalmente
- Pode ser equipado com bandejas termoformadas



**C45PRO M8**  
045000238 56,5 kg

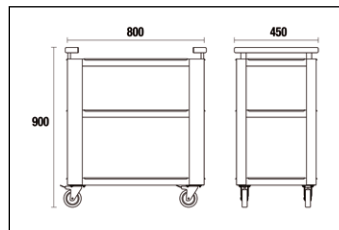
h	max
65 mm	25 kg
145 mm	30 kg

## C45PRO T3

Carro de ferramentas de 3 níveis, para combinação de mobiliário modular para oficina C45PRO

- Duas opções de fixação para prateleira intermediária
- 4 rodízios giratórios, Ø 100 mm (dois com freios)
- Capacidade de carga estática: 200 kg (distribuídos em 3 prateleiras)

**NEW**



**C45PRO T3**  
045000250 19,2 kg

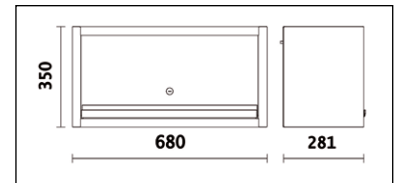




## C45PRO PM

Armário de parede para combinação de mobiliário modular para oficina C45PRO

- Comprimento do gabinete montado na parede: 680 mm
- Com molas a gás, facilitando a abertura e fechamento da porta
- Com cadeado



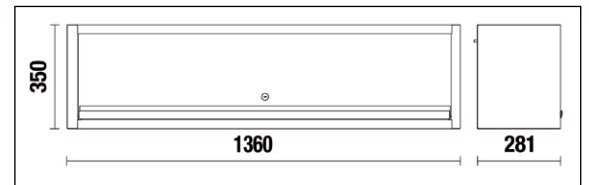
### C45PRO PM

045000302 10 kg

## C45PRO PML

Armário de parede, longo, para combinação de mobiliário modular para oficina C45PRO

- Comprimento do gabinete montado na parede: 1360 mm
- Com molas a gás, facilitando a abertura e fechamento da porta
- Com cadeado



### C45PRO PML

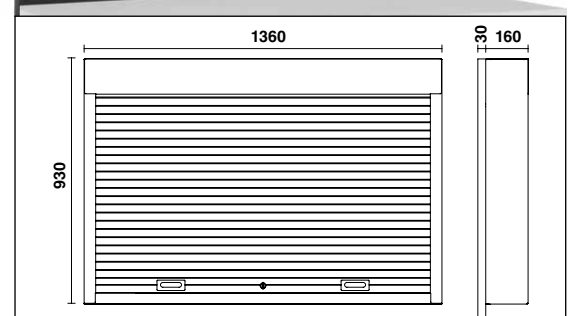
045000303 18 kg



## C45PRO PAS

Armário de parede de ferramentas, para combinação de mobiliário modular para oficina C45PRO

- Persiana de alumínio, ajustável verticalmente, com trava
- Dois painéis de ferramentas perfurados removíveis
- Corresponde à bancada de trabalho de 1,3 m de comprimento




### C45PRO PAS

045000290 48,8 kg



## C45PRO PF

Painel de ferramentas perfurado para combinação de mobiliário modular para oficina C45PRO



1052x614,5x24 mm

**C45PRO PF**


045000313 5,3 kg



## C45PRO PFE

Painel de ferramentas perfurado para combinação de mobiliário modular para oficina C45PRO

- Pode ser equipado com 1 tomada elétrica (não incluída)



1052x614,5x24 mm

**C45PRO PFE**

045000312 5,3 kg



## C45PRO SS

Suportes de parede laterais para combinação de mobiliário modular para oficina C45PRO

Tipo estreito

1420x32,5x30 mm

**C45PRO SS**

045000333 1,5 kg

## C45PRO SL

Suportes de parede lateral para combinação de mobiliário modular para oficina C45PRO

Tipo largo

1420x65x30 mm

**C45PRO SL**

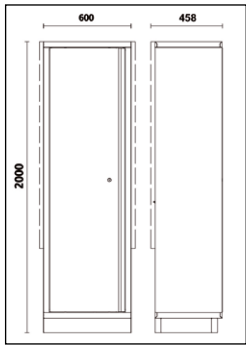
045000366 2 kg



## C45PRO AS1

Armário de ferramentas em chapa metálica, de porta única com suporte, para combinação de mobiliário modular para oficina C45PRO

- 4 prateleiras removíveis e ajustáveis verticalmente
- Com fechadura
- Dimensões interiores 590x430 mm
- Com pés ajustáveis verticalmente



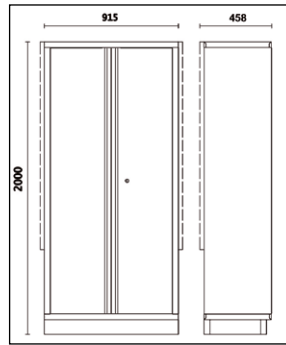
### C45PRO AS1

045000451 57,5 kg

## C45PRO AS2

Armário de ferramentas de chapa metálica, de duas portas com suporte, para combinação de mobiliário modular para oficina C45PRO

- 4 prateleiras removíveis e ajustáveis verticalmente
- Com fechadura
- Dimensões interiores 910x430 mm
- Com pés ajustáveis verticalmente



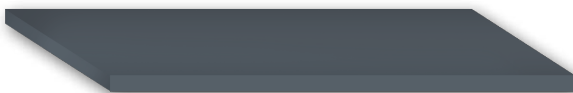
### C45PRO AS2

045000481 80 kg

## C45PROA1/R600

Prateleira interior para armário de ferramentas C45PROAS1

- 590x430 mm



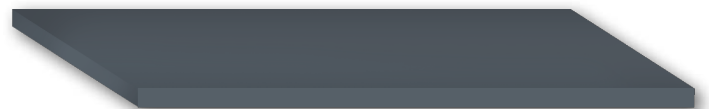
### C45PROA1/R600

045000466 3,1 kg

## C45PROA2/R915

Prateleira interior para armário de ferramentas C45PROAS2

- 910x430 mm



### C45PROA2/R915

045000496 4,5 kg

# 5945VUM

Variedade de 231 ferramentas em bandejas de espuma EVA

## MM11



30

- 42 6-7-8-9-10-11-12-13-14-15-16-17-18- 19-20-21-22-24-27-30-32 mm
- 96BPC/SC9 ○ 1,5-2-2,5-3-4-5-6-8-10 mm

## MM61



17

- 96T ○ 2-2,5-3-4-5-6-7-8 mm
- 1390 Ø 35
- 1370 300 g
- 35 100-200 mm
- 1719BMA8/S5 200 mm

## MM140



52

- 97TTX ○ T10-T15-T20-T25-T30
- 1084BM ≡ 160 mm
- 1150BM ≡ 180 mm
- 1166BM ● 160 mm
- 1032 180 mm 19+60 mm
- 1034 ○ 170 mm 19+60 mm
- 1036 ● 175 mm 19+60 mm
- 1038 ● 175 mm 19+60 mm
- 1048N 250 mm
- 1052 240 mm
- 1256/C36-2

## MM210




25

- 1201E ● 2,5x50-3x75-4x100-5,5x125-6,5x150-8x200 mm
- 1201EN ● 4x30 mm
- 1202E ⊕ PH0x60-PH1x80-PH2x100-PH3x150 mm
- 1201EN ⊕ PH1X30 mm
- 1207E/TX ○ T6-T7-T8-T9-T10-T15-T20-T25-T27-T30-T40-T45
- 1253 ●

## MM105

107



1/4" 3/8" 1/2"


- 895/1 ○ 1/4-□1/4
- 895/3 ○ 1/4-□3/8
- 895/6 ○ 5/16-□1/2
- 900 ○ 4-4,5-5-5,5-6-7-8-9-10-11-12-13-14 mm
- 900L ○ 5-6-7-8-9-10-11-12-13 mm
- 900ME ○ 3-4-5-6-7 mm
- 900LP ● 0,8x4-1x5,5-1,2x6,5-1,2x8
- 900PH ⊕ PH1-PH2-PH3-PH4
- 900TX ○ T10-T15-T20-T25-T27-T30-T40
- 900/16
- 900/... 50-100-150 mm
- 900/25
- 900BG/30 176 mm
- 900/42 115 mm
- 900/55 ● 125 mm
- 910A ○ 6-7-8-9-10-11-12-13-14-15-16-17-18-19-20-21-22 mm
- 910/15 □ 3/8-■ 1/4
- 910/16 □ 3/8-■ 1/2
- 910/21 125 mm
- 910/22 250 mm
- 910/25
- 910/42 210 mm
- 910/55 ● 200 mm
- 920A ○ 8-10-11-12-13-14-15-16-17-18-19-20-21-22-23-24-26-27-28-30-32 mm
- 920/15 □ 1/2-■ 3/8
- 920/25
- 920AN 125-250 mm
- 920/42 305 mm
- 920/55 ● 275 mm
- 956E ○ 16 mm (5/8")-17,8 (11/16")-20,8 (13/16")

5945VUM

059451001 19,6 kg

5958U

## Jogo de 85 ferramentas



## Nr. Peças/Descrição

Beta N.

17	chaves combinadas 6+22 mm	42
12	chaves macho hexagonal Ø 2+10 mm	96N/SC12
13	soquete hexagonal, quadra de 1/2" Ø 10+22 mm	920A/SB13
8	soquete hexagonal, quadra de 1/2" Ø 23+32 mm	920A/SB8
1	extensão com quadras macho e fêmea de 1/2" 125 mm	920/21
1	extensão com quadras macho e fêmea de 1/2" 255 mm	920/22
1	junta universal com quadras macho e fêmea de 1/2"	920/25
1	cabo T corrediço, quadra de 1/2"	920/42
1	catraca reversível, quadra de 1/2" Ⓞ	920/55
1	alicates de freios interiores com pontas direitas Ø 180 mm	1032

## Nr. Peças/Descrição

Beta N.

1	alicates para anéis exteriores, com pontas diretas e punho de PVC ● 175 mm	1036
1	alicates ajustáveis, charneira fechada 250 mm	1048N
1	alicate de pressão 240 mm	1052
1	Alicate de corte diagonal reforçadas <math>\leq 160\text{ mm}</math>	1084BM
1	tesoura de electricista	1128BMX
1	alicate de pontas semi-redondas extra-longas = 180 mm	1150BM
1	Alicate de bico fino extralongo ● 160 mm	1166BM
7	chaves para parafusos de perfil Phillips® ● 3x75 - 3,5x100 - 4x125 - 5,5x150 - 6,5x150 - 8x200 - 10x200 mm	1260
4	chaves para parafusos de perfil Phillips® Ⓞ PH0x60 - PH1x80 PH2x100 - PH3x150 mm	1262/S4
1	martelo para mecânico, tipo alemão 300 g	1370
1	martelo com batentes plásticos intermutáveis Ø 35 mm	1390
1	fita métrica 5 m	1692
5	jogo de 5 Limas duplo corte (segundo corte), com punhos 200 mm	1719BMA/S5
1	serrote com folha de serra bi-metálica	1725
1	almotolia plástica 150 cc	1754
1	estilete com lâmina divisível de 18 mm	1771

5958U

059581008 11,3 kg

## C45LMP

### Luminária LED para Combinação de mobiliário modular para oficina C45PRO

- Comprimento: 630 mm
- Fixação fácil no armário através de adesivos
- Interruptor ON/OFF
- 570 lumens



Input: 100-240V 0,6A  
Output: 12V 1.50A 18.0W

L = 45 cm

### C45LMP

045000320 307 g

## SPC

### Suporte de parede para computador

- Compatível com sistemas de parede de ferramenta C45PRO
- Dimensões 398x243x138 mm



kg  
5

398x243x138 mm

### SPC

088880480 1,5 kg

## C45STR

### fita adesiva colorida para combinação de mobiliário modular para oficina C45PRO

- Permite a personalização da cor de inserções horizontais e verticais para combinação de mobiliário modular para oficina C45PRO



RAL2011  
RAL9006  
RAL3000  
RAL5015  
RAL1023  
RAL6029

C45STR-O/2011	30 m	045000911
C45STR-G/9006	25 m	045000912
C45STR-R/3000	25 m	045000913
C45STR-B/5015	25 m	045000914
C45STR-Y/1023	25 m	045000915
C45STR-V/6029	25 m	045000916



## CP

### Suporte de parede em aço para sprays

- Pode ser utilizado em painéis de ferramentas de parede



≡ 280x95x115mm



**CP**

≡ 088880470 522 g

## PM/5C

### Porta ferramentas com 5 bandejas em plástico, com apoio

- Dimensões interiores da bandeja: 95x120 mm
- Pode ser utilizado com os painéis de ferramentas de parede C45PRO



≡ 600x140x165 mm

**PM/5C**

≡ 088880450 1,8 kg

## PM/6C

### Porta ferramentas com 6 bandejas em plástico, com apoio

- Dimensões interiores da bandeja: 80x60 mm
- Pode ser utilizado com os painéis de ferramentas de parede C45PRO



≡ 600x95x115 mm



**PM/6C**

≡ 088880440 970 g

# ACESSÓRIOS E GANCHOS



## SB

Guia porta ferramentas



<b>SB1</b>	L 210 mm	088880201
<b>SB2</b>	L 280 mm	088880202
<b>SB3</b>	L 360 mm	088880203

## MB

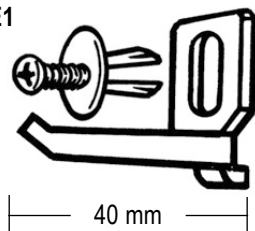
Mola para guia porta ferramentas



<b>MB0</b>	□ 1/4	088880210
<b>MB1</b>	□ 3/8	088880211
<b>MB2</b>	□ 1/2	088880212

## KIT/GPS

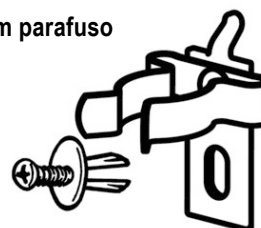
Kit de ganchos GPS de 40 mm com parafusos VE1



<b>KIT/GPS</b>	088880119	50 pz
----------------	-----------	-------

## GM

Mosquetões com parafuso



<b>GM6,5</b>	Ø 6,5 mm	088880250
<b>GM9,5</b>	Ø 9,5 mm	088880251
<b>GM13</b>	Ø 13 mm	088880252
<b>GM16</b>	Ø 16 mm	088880253
<b>GM19</b>	Ø 19 mm	088880254
<b>GM25</b>	Ø 25 mm	088880255

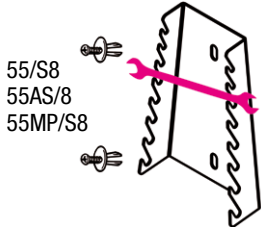


# PARA PAINÉIS PERFORADOS

## S55/8

Suportes para 8 chaves de boca, em chapa de metal

≡ 173x113x36 mm



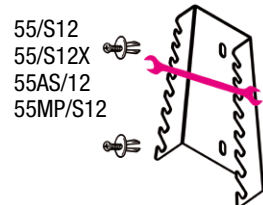
55/S8  
55AS/8  
55MP/S8

088880420

## S55/12

Suportes para 12 chaves de boca, em chapa de metal

≡ 286x138x44 mm



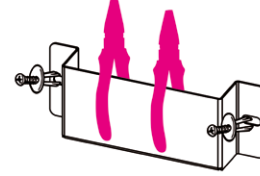
55/S12  
55/S12X  
55AS/12  
55MP/S12

088880421

## ST2P

Suporte para alicates, em chapa de metal

≡ 116x60x31 mm

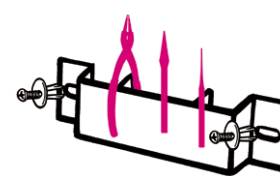


088880422

## TSP

Suporte para ferramentas, em plástico

≡ 167x55x16 mm

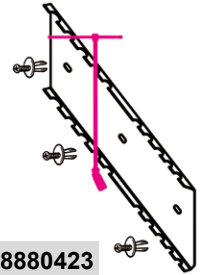


088880402

## S952/10

Suporte para 10 chaves em T, em chapa de metal

≡ 385x97x26 mm

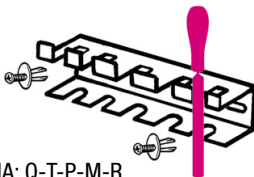


088880423

## S1719BM

Suportes para 5 limas, feitos de chapa

≡ 165x48x32 mm



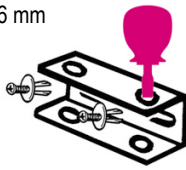
1719BMA: Q-T-P-M-R  
1719BMD: Q-T-P-M-R  
1719BMX: Q-T-P-M-R

088880404

## SGN

Bandeja em plástico rígido, para soquetes e acessórios de 1/2", vazia

≡ 60x23x26 mm



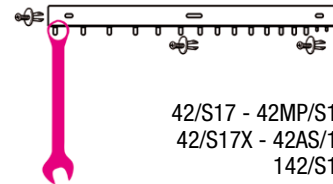
1290N-1292N-1299N/PZ  
1260N-1262N-1269N/PZ  
1201EN-1202EN-1209EN/PZ

088880405

## S42/17

Suporte para 17 chaves combinadas, em chapa de metal

≡ 577x42 mm




42/S17 - 42MP/S17  
42/S17X - 42AS/17  
142/S17

088880428

## S951/6

Suportes para 6 chaves de cabo T com pontas macho sextavadas, em chapa

≡ 161x50x43 mm



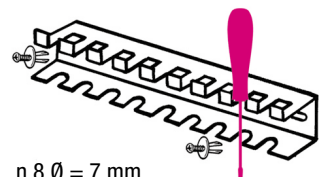
951/S6  
951AS/S6X  
951TX/S6

088880429

## SPG11

Suportes para chaves de fenda, feitos de chapa metálica

≡ 283x49x35 mm



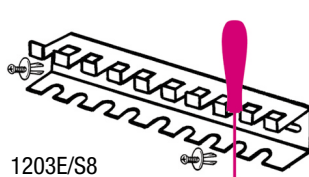
n.8 Ø = 7 mm  
n.2 Ø = 10 mm  
n.1 Ø = 12 mm

088880910

## S1203/8

Suportes para chaves de fenda, feitos de chapa metálica

≡ 283x49x35 mm



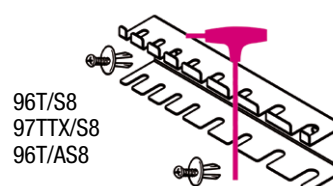
1203E/S8  
1263/D8  
1293/S8

088880430

## S96T/8

Suporte para 8 chaves com cabo T, em chapa

≡ 282x49x45 mm



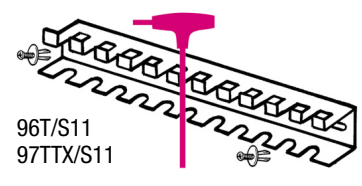
96T/S8  
97TTX/S8  
96T/AS8

088880431

## 96T/SPV

Suportes para 11 chaves sextavadas com cabo T, em chapa metálica

≡ 282x49x50 mm



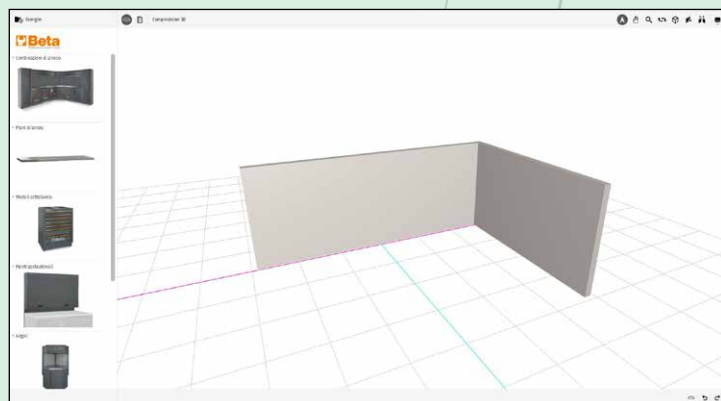
96T/S11  
97TTX/S11

000960958

# CONFIGURADOR 3D

## Idealize e crie...

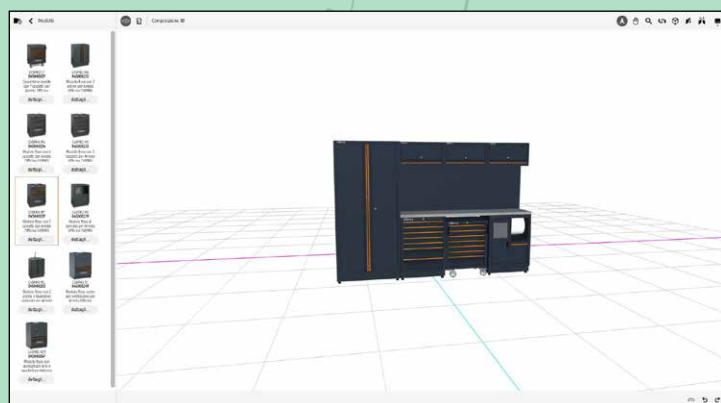
Configure a sua oficina online em 3D



### Passo 1

#### Desenhe as paredes

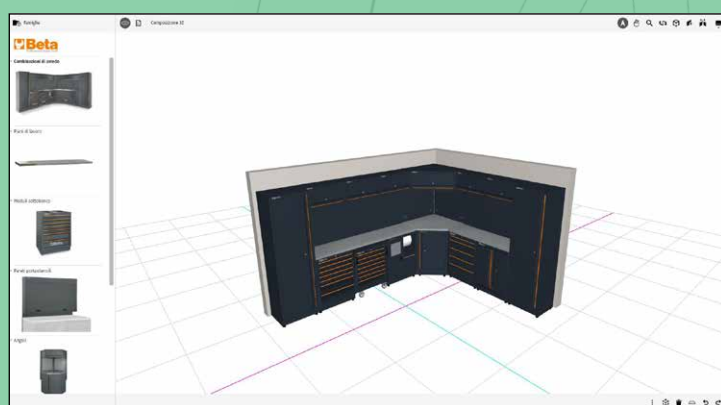
Defina as paredes de acordo com as dimensões da sua oficina



### Passo 2

#### Conceba o mobiliário da sua oficina

Selecione e combine os diversos módulos, de acordo com as suas necessidades



### Passo 3

#### Veja o resultado em 3D

A combinação é imediatamente ilustrada em 3D e pode ser visualizada em diferentes ângulos

### Passo 4

#### Peça um orçamento

Imprima a especificação em PDF e solicite um orçamento ao seu revendedor



# MÓDULOS PERSONALIZADOS SOB ENCOMENDA

## Preencha as gavetas com módulos personalizados em 6 passos

**1**

Identifique as suas necessidades e envie o projeto ao revendedor Beta



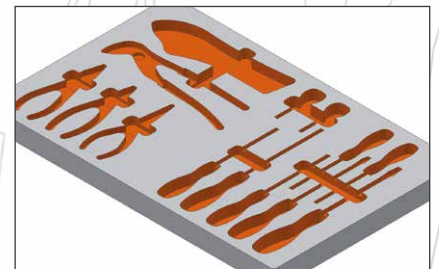
**2**

Recepção e definição do projeto inicial

Imagem	Produtos	Refs. Nr.
	Alicate de pressão	010540022
	Alicate	010440250
	Alicate	011500046
	Chave de fenda	012011039
	Chave de fenda para parafusos Phillips®	012021018

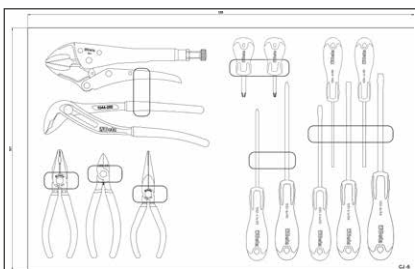
**3**

Execução do projeto



**4**

Envio de layout para aprovação



**5**

Construção dos módulos flexíveis na fábrica da Beta em Sovico.



**6**

Entrega dos módulos personalizados





**TaeguTools**

[vendas@taegutools.com.br](mailto:vendas@taegutools.com.br)  
(19) 3433-1118 | [taegutools.com](http://taegutools.com)